

平成22年度 第2四半期 決算説明会 資料

ファナック株式会社

本資料に含まれている見直しには、主要市場における製品の需給動向、競合状況、経済情勢その他に不透明な面があり、
実際と異なる場合があり得ることをご承知おき願います。

連結上期実績

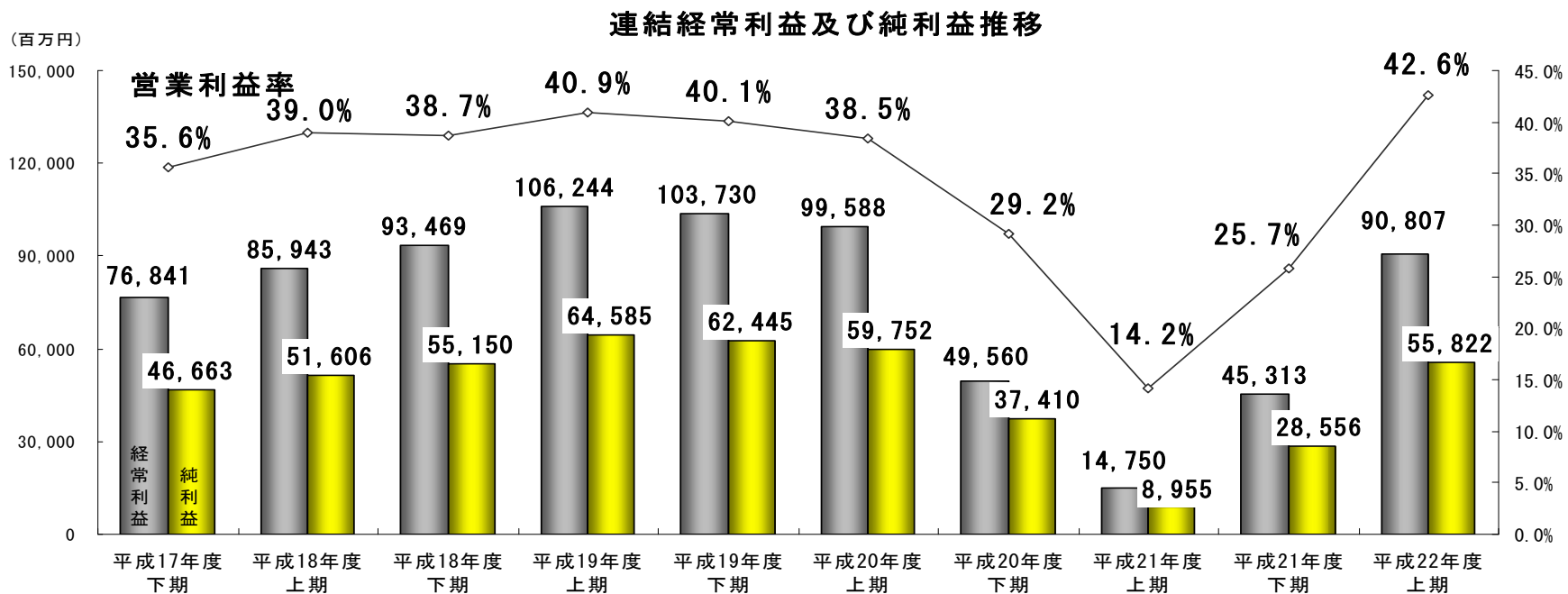
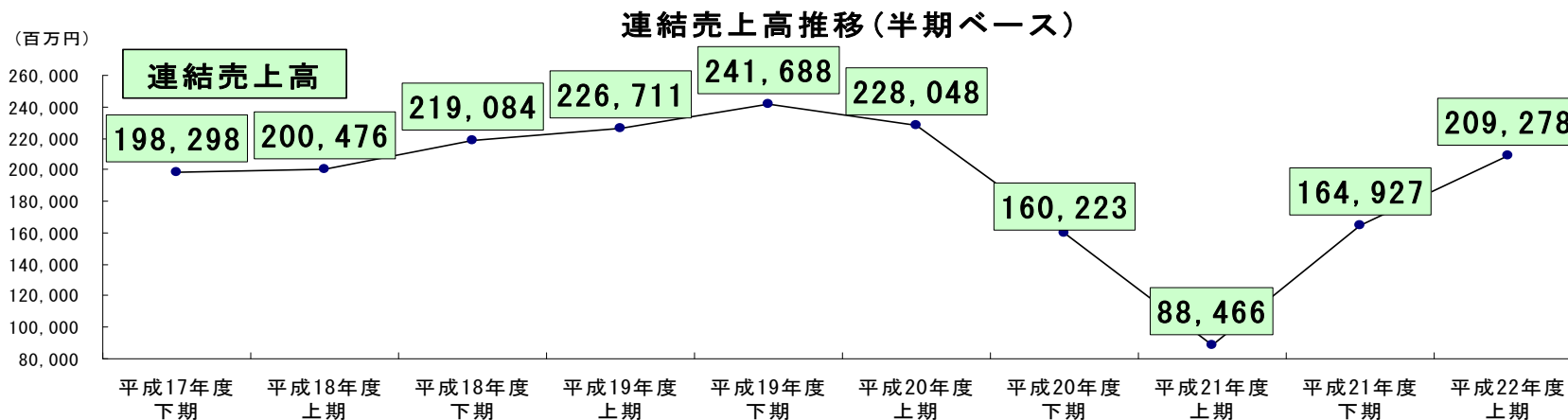
平成22年度上期実績

(単位：百万円)

	半期実績				
	平成21年度 上期	平成22年度 上期予想 (4月時点)	平成22年度 上期	増減率 前年同期比	増減率 前回予想比
売上高	88,466	183,700	209,278	+136.6%	+13.9%
売上原価 【売上原価率】	57,484 65.0%	84,600 46.1%	96,646 46.2%	+68.1%	+14.2%
営業利益 【営業利益率】	12,568 14.2%	76,100 41.4%	89,063 42.6%	+608.6%	+17.0%
経常利益 【経常利益率】	14,750 16.7%	78,000 42.5%	90,807 43.4%	+515.6%	+16.4%
純利益 【純利益率】	8,955 10.1%	48,800 26.6%	55,822 26.7%	+523.4%	+14.4%
為替レート					
円/1USD	95.47	87.00	88.94	-6.8%	+2.2%
円/1EUR	127.19	121.00	113.83	-10.5%	-5.9%

- 前年同期比で大幅な増収増益

- 売上高、営業利益、経常利益、純利益全て予想を上回る



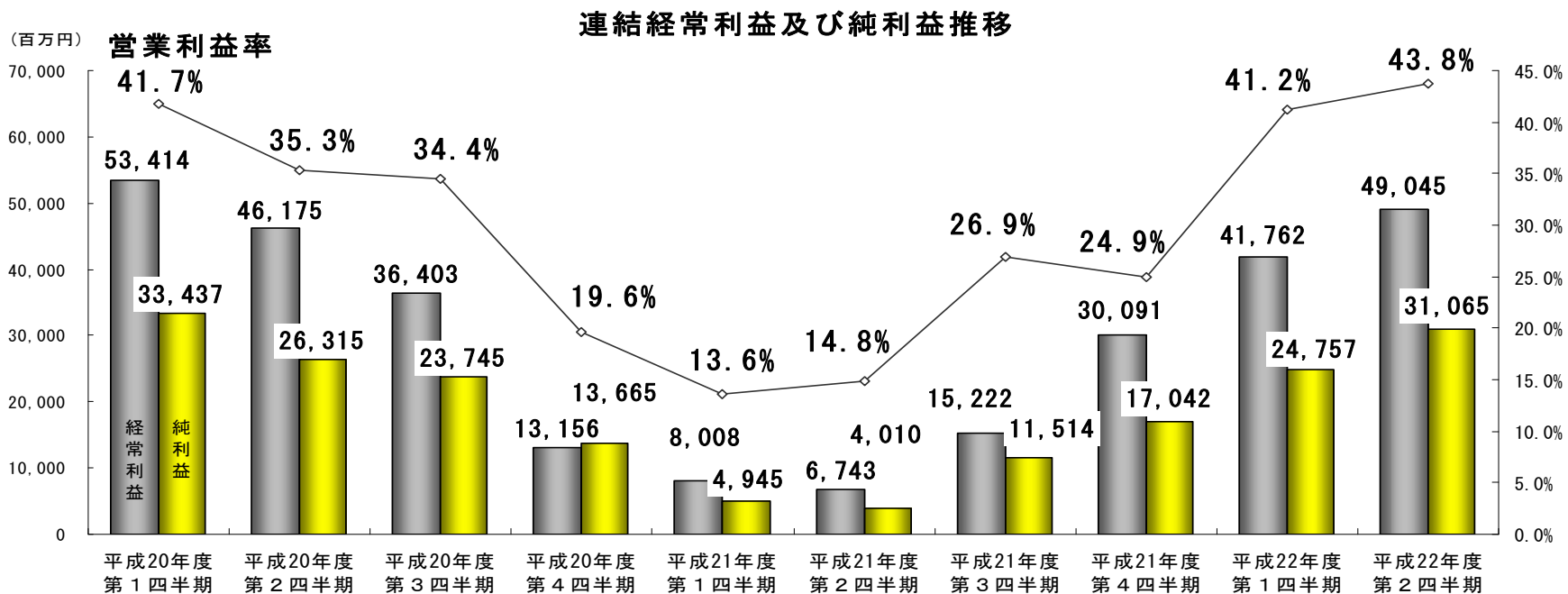
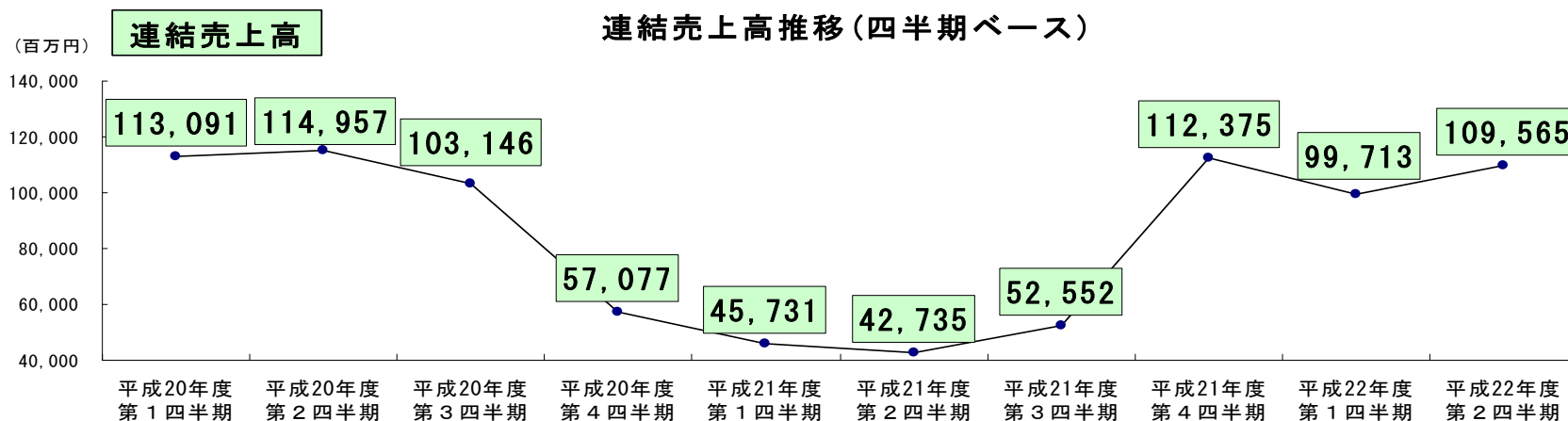
連結四半期実績

平成22年度第2四半期実績

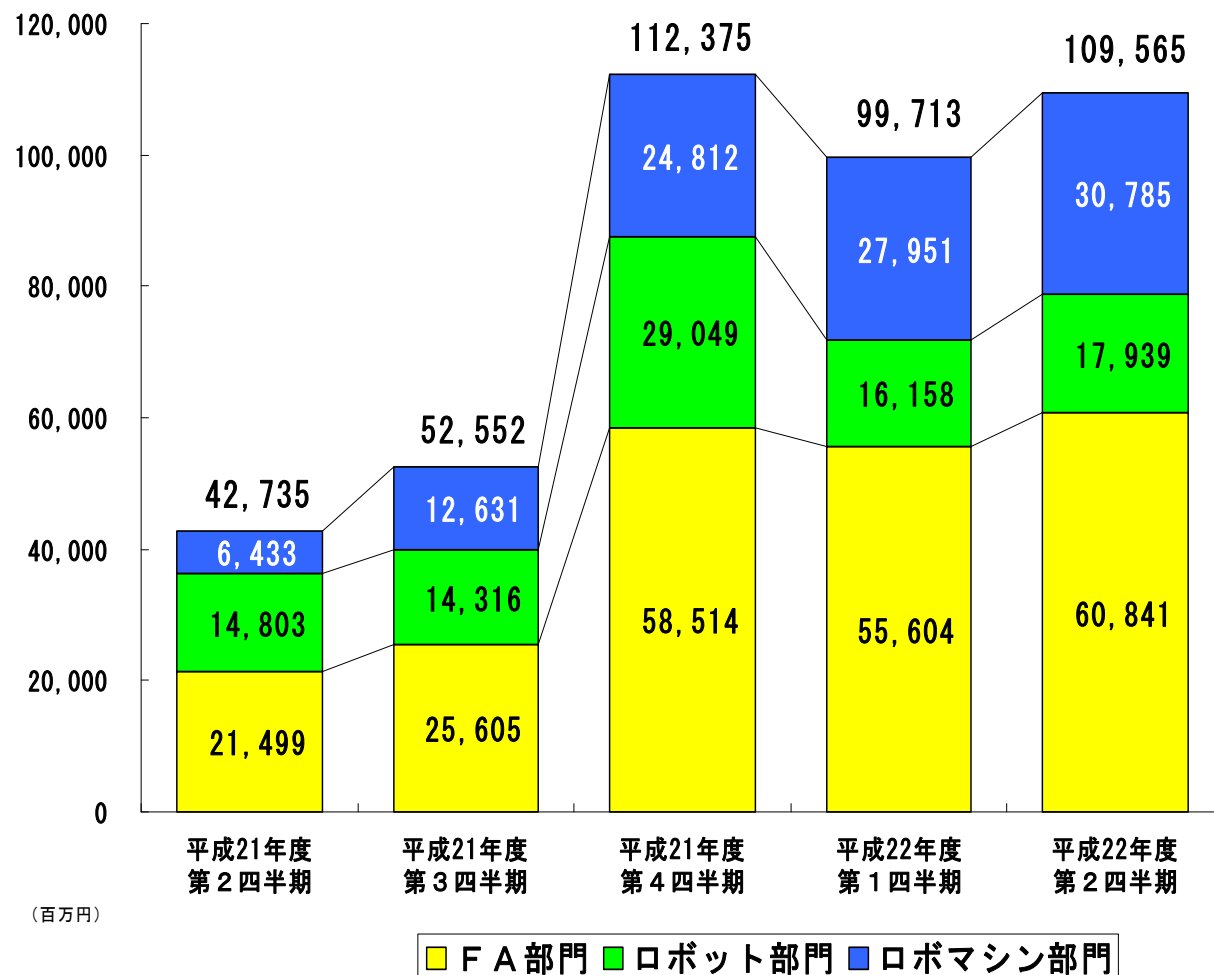
(単位：百万円)

	3ヶ月実績				
	平成21年度 第2四半期 (7~9月)	平成22年度 第1四半期 (4~6月)	平成22年度 第2四半期 (7~9月)	増減率 前年同期比	増減率 前四半期比
売上高	42,735	99,713	109,565	+156.4%	+9.9%
売上原価	27,523	46,412	50,234	+82.5%	+8.2%
【売上原価率】	64.4%	46.5%	45.8%		
営業利益	6,335	41,082	47,981	+657.4%	+16.8%
【営業利益率】	14.8%	41.2%	43.8%		
経常利益	6,743	41,762	49,045	+627.3%	+17.4%
【経常利益率】	15.8%	41.9%	44.8%		
純利益	4,010	24,757	31,065	+674.7%	+25.5%
【純利益率】	9.4%	24.8%	28.4%		
為替レート					
円/1USD	97.32	92.01	85.87	-11.8%	-6.7%
円/1EUR	132.57	116.99	110.66	-16.5%	-5.4%

- 前年同期比で売上原価率が大幅に改善し、増益
- 前四半期比でも増収増益

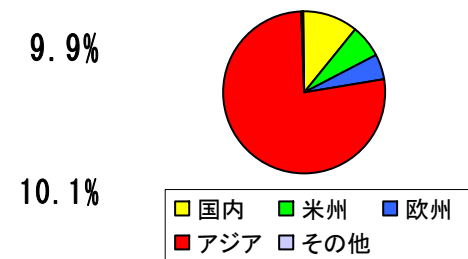


部門別売上高

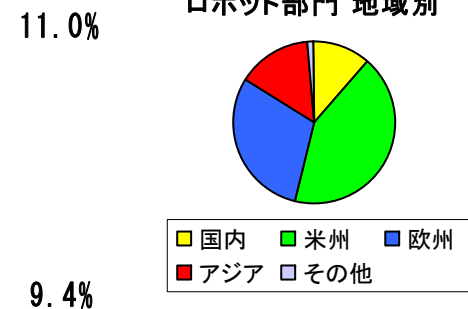


平成22年度第2四半期

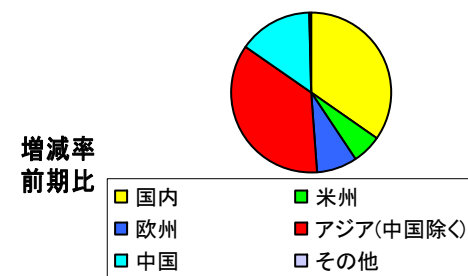
ロボマシン部門 地域別



ロボット部門 地域別

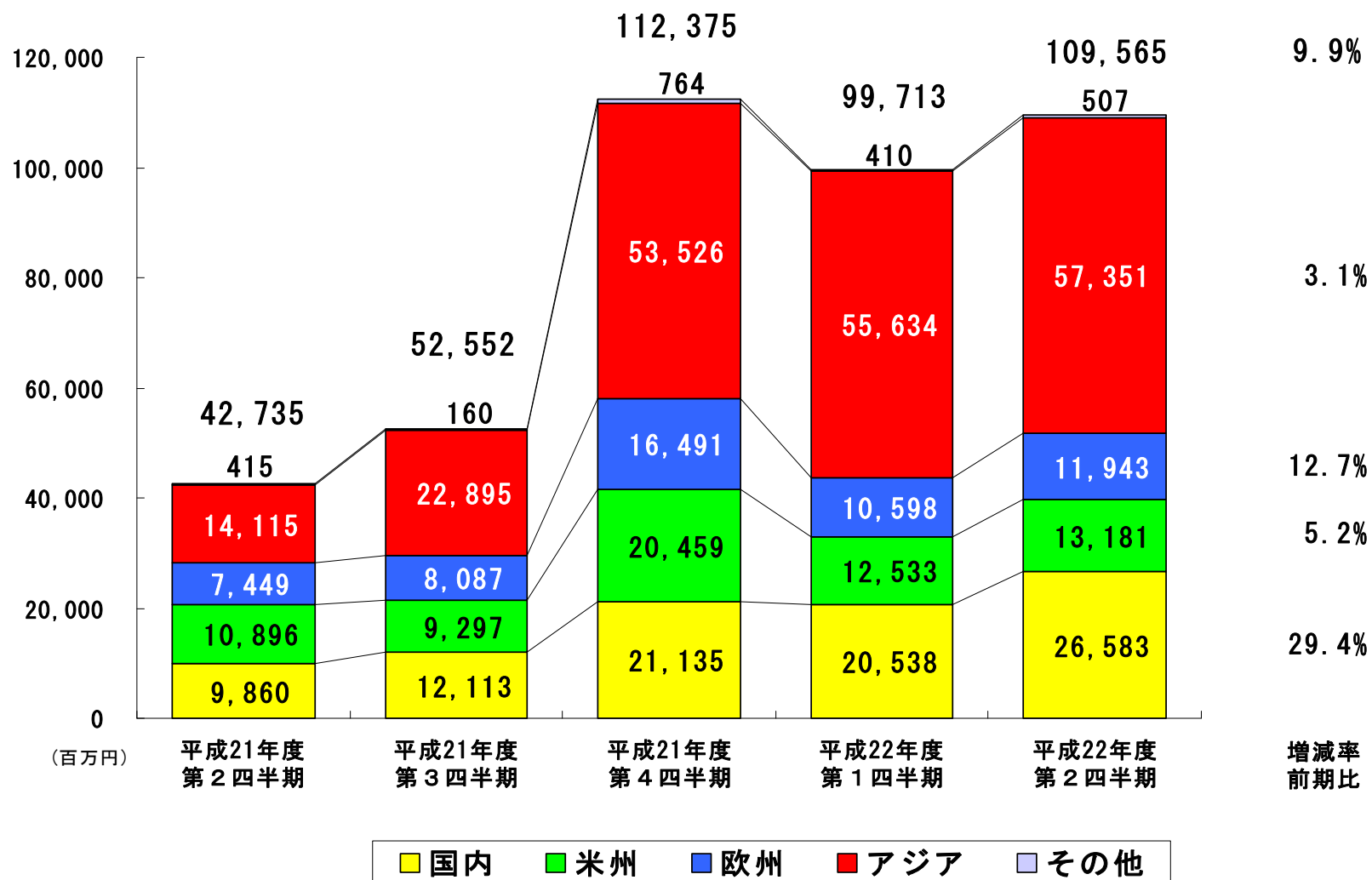


FA部門 地域別

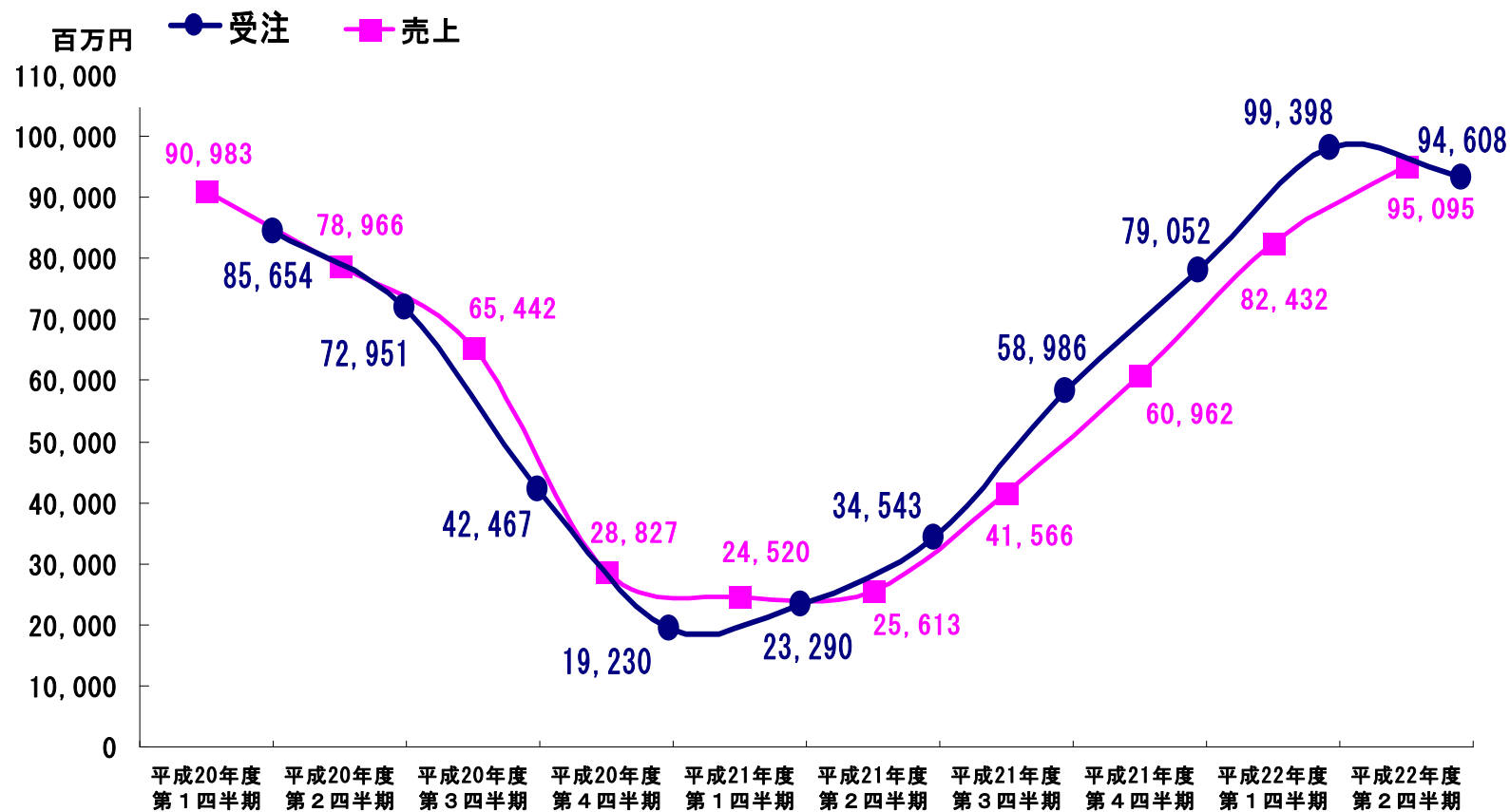


増減率
前期比

地域別売上高



単体 受注売上金額四半期計推移



通期業績予想

平成22年度

(単位：百万円)

	通期予想		
	平成21年度 (年間)	平成22年度予想 (年間)	増減率 前年比
売上高	253,393	419,900	+65.7%
売上原価	152,360	186,900	+22.7%
【売上原価率】	60.1%	44.5%	
営業利益	55,024	186,600	+239.1%
【営業利益率】	21.7%	44.4%	
経常利益	60,063	191,300	+218.5%
【経常利益率】	23.7%	45.6%	
純利益	37,511	116,900	+211.6%
【純利益率】	14.8%	27.8%	
為替レート			
円/1USD	93.00	84.97	-8.6%
円/1EUR	129.28	111.91	-13.4%

・為替はドル・ユーロとも円高傾向。

平成22年下期は

円/1USD:81円

円/1EUR:110円

で予想。